



## Reporte Cambiario Semanal

### Nota Técnica elaborada por el Departamento Administración Operaciones Nacionales

El Reporte Cambiario Semanal consiste en una publicación semanal en el Sitio Web del BCCR<sup>1</sup> en donde se resumen las principales estadísticas del mercado cambiario (principalmente de MONEX) de la semana en cuestión. Este reporte consta de tres secciones: tipos de cambio, operaciones cambiarias del BCCR y mercado minorista (ventanilla).

En la parte superior el informe indica el periodo de vigencia.

**Departamento Administración de Operaciones Nacionales**  
**Reporte Cambiario Semanal**  
**lun 10/mayo/2010 al vie 14/mayo/2010**

### Sección Tipos de Cambio

El cuadro de “Tipo de cambio de intervención” indica los valores diarios de los tipos de cambio conocidos como “piso” y “techo” de la banda cambiaria, es decir los precios a los cuales el Banco Central está dispuesto a comprar o vender las divisas para defender la banda cambiaria, según la fecha indicada.

- Tipo de Cambio de Intervención de Compra (TCI Compra): Precio denominado en colones costarricenses por cada dólar de los EEUU que el Banco Central compre para defender el límite inferior de la banda.
- Tipo de Cambio de Intervención de Venta (TCI Venta): Precio denominado en colones costarricenses por cada dólar de los EEUU que el Banco Central venda para defender el límite superior de la banda.

---

<sup>1</sup> La ruta en el Sitio Web es la siguiente: Indicadores Económicos/ Mercado de Negociación/ Mercado de Divisas/ Reportes Cambiarios Semanales, o bien en el siguiente link:  
<http://indicadoreseconomicos.bccr.fi.cr/indicadoreseconomicos/Documentos/Sector%20Mercados%20de%20Negociación/Mercados%20de%20Divisas>



#### TIPOS DE CAMBIO

##### *Tipo de cambio de Intervención\*:*

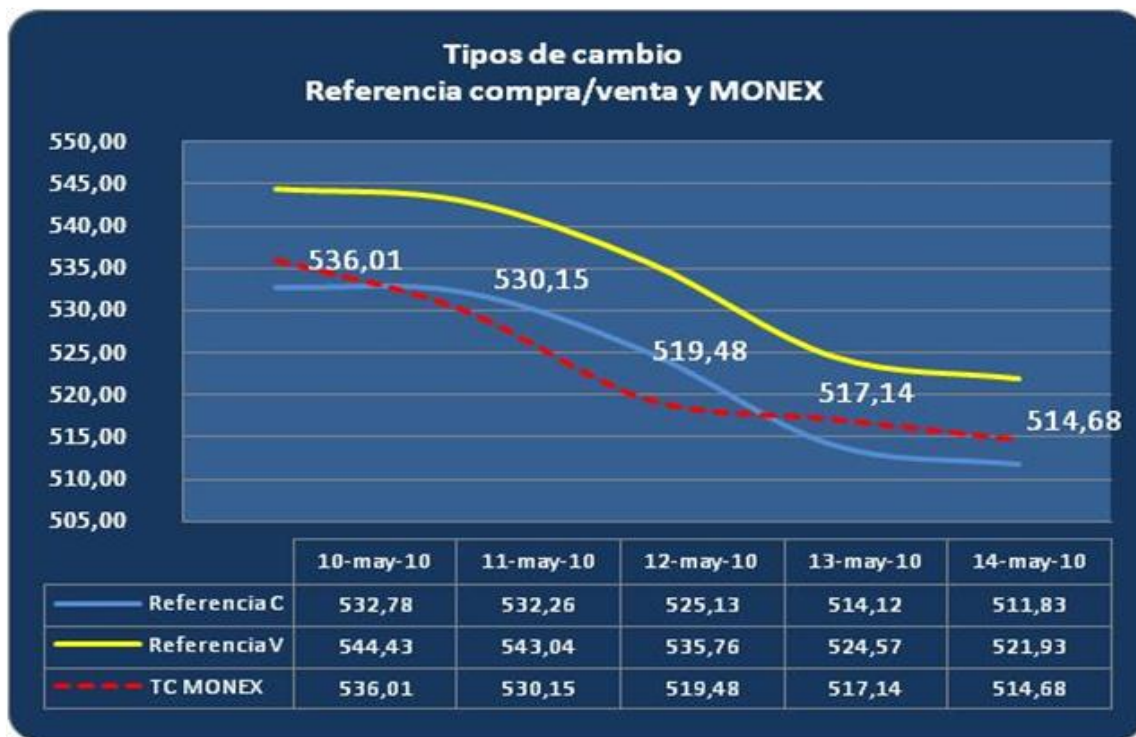
| Fecha           | TCI Compra | TCI Venta |
|-----------------|------------|-----------|
| lun 10-may-2010 | 500,00     | 628,65    |
| mar 11-may-2010 | 500,00     | 628,85    |
| mié 12-may-2010 | 500,00     | 629,05    |
| jue 13-may-2010 | 500,00     | 629,25    |
| vié 14-may-2010 | 500,00     | 629,45    |

\*Mediante el artículo 5 del acta de la sesión 5411-2009 celebrada el 21 de enero de 2009, la Junta Directiva del BCCR acordó establecer a partir de 22 de enero 2009 el Tipo de Cambio de Intervención de Compra en ₡500 y el Tipo de Cambio de Intervención de Venta en ₡563,25. Este último se incrementará en ₡0,20 cada día hábil.

Por otra parte, el gráfico “Tipos de Cambio Referencia compra/venta y MONEX” presenta el desempeño semanal de lo siguiente:

- Tipo de Cambio de Referencia de Compra (Referencia C)<sup>2</sup>: promedio de los tipos de cambio de compra anunciados el día anterior en ventanilla, por cada una de las entidades autorizadas a participar en el mercado cambiario, ponderado por el tiempo en que cada tipo de cambio estuvo vigente en el lapso comprendido entre las dos y cinco de la tarde, según los informes enviados diariamente por cada entidad al Banco Central.
- Tipo de Cambio de Referencia de Venta (Referencia V): promedio de los tipos de cambio de venta anunciados el día anterior en ventanilla, por cada una de las entidades autorizadas a participar en el mercado cambiario, ponderado por el tiempo en que cada tipo de cambio estuvo vigente en el lapso comprendido entre las dos y cinco de la tarde, según los informes enviados diariamente por cada entidad al Banco Central.
- Tipo de Cambio de MONEX (TC MONEX): Corresponde al promedio ponderado de las transacciones realizadas en la plataforma de negociación MONEX.

<sup>2</sup> Para conocer la metodología de cálculo de los tipos de cambio de referencia, ver inciso 1 del Artículo 6 del acuerdo tomado por la Junta Directiva en la Sesión 5300-2006 del 13 de octubre del 2006.



### **Sección: Operaciones Cambiarias del BCCR**

Esta sección presenta un desglose de operaciones cambiarias del BCCR para los siguientes tres conceptos: intervención en las bandas, operaciones de estabilización y el rubro de operaciones propias y como agente del Sector Público No Bancario (SPNB).

- Intervención de BCCR en bandas: Corresponde a la participación inherente al régimen de banda cambiaria, en la cual el Banco Central se compromete a comprar los excesos de divisas al tipo de cambio de intervención de compra y a proveer los faltantes de divisas al tipo de cambio de intervención de venta. La intervención en bandas muestra el monto acumulado semanal que el Banco Central compró a precios del límite inferior (cifra en valor positivo), o vendió a precios del límite superior (cifras en valor negativo).

***Intervención de BCCR en bandas\*:***

| <b>Semana</b>             | <b>Monto en USD</b> |
|---------------------------|---------------------|
| 28/jun/2010 - 02/jul/2010 | -                   |
| 05/jul/2010 - 09/jul/2010 | -                   |
| 12/jul/2010 - 16/jul/2010 | -                   |
| 19/jul/2010 - 23/jul/2010 | -                   |
| 26/jul/2010 - 30/jul/2010 | -                   |
| 02/ago/2010 - 06/ago/2010 | -                   |

\* Compras al TCI compra (piso) y ventas al TCI venta (techo).

Nota: Las operaciones del Sector Público No Bancario realizadas con BCCR al Tipo de Cambio de Intervención de Venta se reflejan como intervención en banda a partir de la semana del 2 de febrero 2009.

- Operaciones de estabilización (intrabanda): Son aquellas en las que interviene el Banco Central a precios distintos a los extremos de la banda cambiaria. Esta es una participación cuyo objetivo es influir sobre el tipo de cambio de equilibrio del mercado cambiario cuando a criterio de la administración se presente una situación que pueda llevar a desequilibrios por especulación ó movimientos abruptos del mercado.

El cuadro de operaciones de estabilización muestra el monto acumulado semanal que el Banco Central negoció por este concepto: compras (cifras en valor positivo), o ventas (cifras en valor negativo). Se debe tener presente que este valor es un acumulado neto, que puede consolidar operaciones en compra y en venta.

***Operaciones de estabilización (intrabanda):***

| <b>Semana</b>             | <b>Monto en USD</b> |
|---------------------------|---------------------|
| 14/jun/2010 - 18/jun/2010 | -                   |
| 21/jun/2010 - 25/jun/2010 | -                   |
| 28/jun/2010 - 02/jul/2010 | -                   |
| 05/jul/2010 - 09/jul/2010 | -                   |
| 12/jul/2010 - 16/jul/2010 | -                   |
| 19/jul/2010 - 23/jul/2010 | -                   |

- Operaciones propias y para el Sector Público No Bancario<sup>3</sup>: Son aquellas que realiza el Banco Central con el propósito de satisfacer necesidades de flujo de caja u objetivos de variación de reservas monetarias internacionales, así como para satisfacer las necesidades de operaciones de divisas del Sector Público No Bancario (SPNB).

<sup>3</sup> Este dato también se publica de forma diaria en la página web del Banco, al cierre de la sesión de negociación.



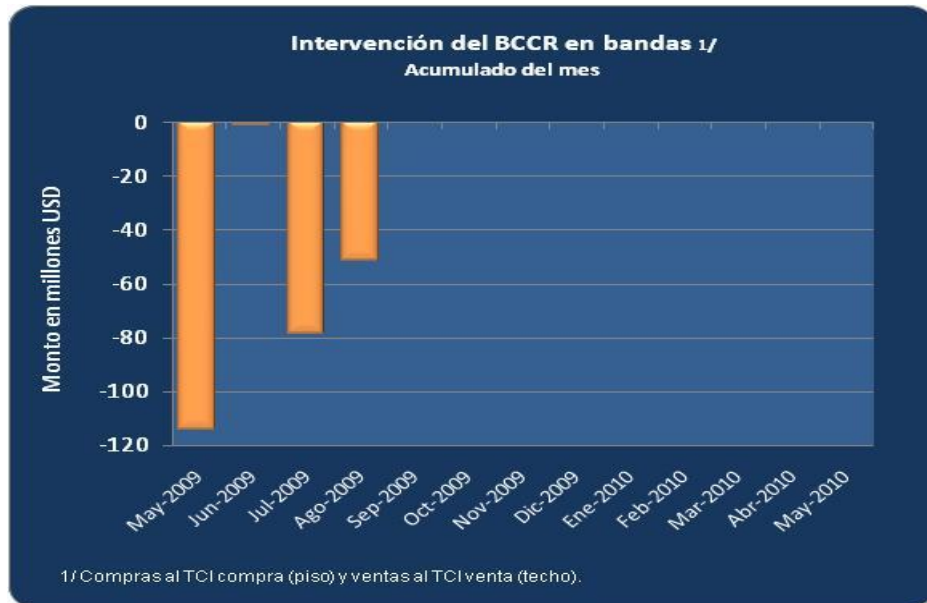
Debe señalarse que cuando algunas entidades del SPNB necesitan comprar divisas y otras venderlas, el Banco Central ejecuta un solo monto neto. Cuando se trata de compra neta el dato en el cuadro aparece con valor positivo, mientras que cuando se trata de venta neta aparece con signo negativo (tanto en la columna “En MONEX” como en “Utilización de RMI”). La utilización de RMI se presenta en caso de que el Banco Central no liquide la totalidad de la necesidad diaria a través del mercado MONEX y requiera utilizar sus Reservas Monetarias Internacionales. Cuando la necesidad es de compra neta, el dato es positivo porque está dado desde el punto de vista del requerimiento, pero en la interpretación de las reservas, estas se desacumulan porque se venden para cubrir la necesidad de compra. Por el contrario, ante una necesidad de venta neta, el dato es negativo pero las RMI se acumulan.

***Operaciones Propias y para el Sector Público No Bancario\*:***

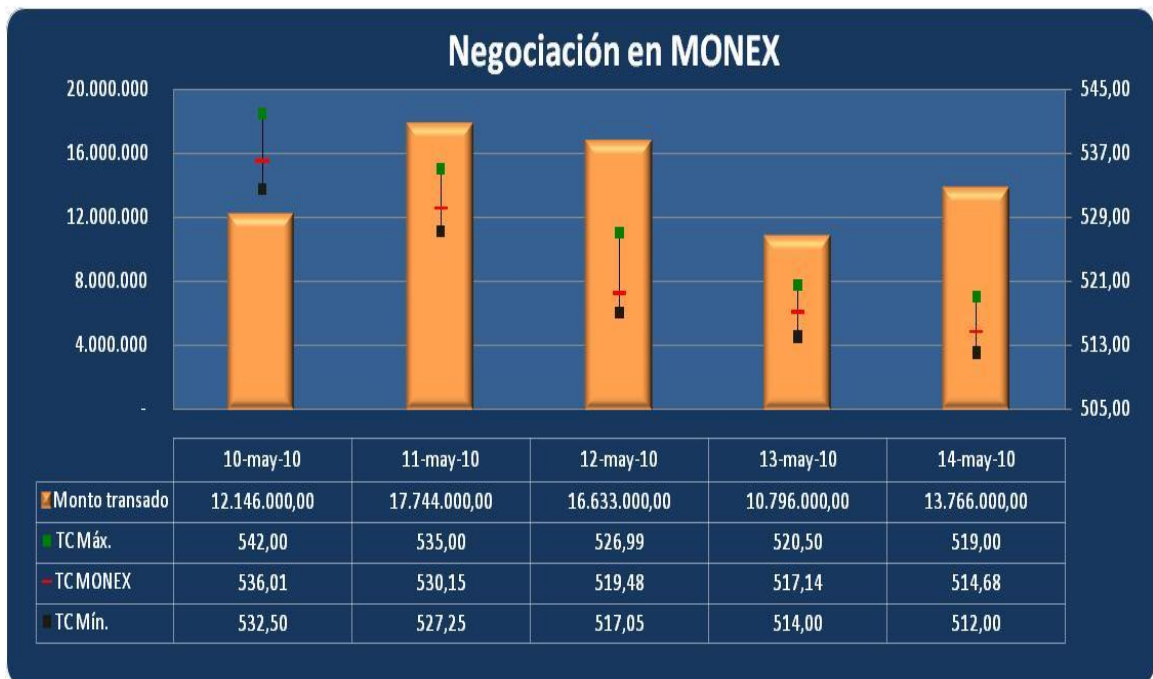
| <b>Periodo</b>               | <b>En MONEX</b> | <b>Utilización de RMI</b> |
|------------------------------|-----------------|---------------------------|
| Semana del 26 al 30 de abril | 3.802.000       | -                         |
| Semana del 03 al 07 de mayo  | 32.300.000      | -                         |
| 10/May/2010                  | 5.000.000       | -                         |
| 11/May/2010                  | 6.000.000       | -                         |
| 12/May/2010                  | 6.997.000       | -                         |
| 13/May/2010                  | 5.000.000       | -                         |
| 14/May/2010                  | 5.000.000       | -                         |

\* Datos en USD.

El gráfico de Intervención del BCCR en las bandas muestra el monto acumulado por mes en millones de dólares, para los últimos trece meses.



El gráfico Negociación en MONEX muestra tanto los montos diarios negociados, por medio del gráfico de barras con referencia al eje izquierdo, y al mismo tiempo muestra un gráfico de cotizaciones, el cual indica cuales fueron los precios mínimos y máximos negociados en la sesión, así como el tipo de cambio MONEX, que es el promedio ponderado de todos los precios negociados (con referencia al eje derecho).





## **Sección Mercado Minorista (Ventanilla)**

Las operaciones en ventanilla son el total negociado por los intermediarios cambiarios autorizados por el Banco Central (bancos, mutuales, financieras, cooperativas, casas de cambio y puestos de bolsa) con sus clientes.

El concepto de “ventanilla” se refiere a aquellas negociaciones que realizan estos intermediarios cambiarios con el público en moneda extranjera utilizando las ventanillas físicas, ventanillas electrónicas (cajeros e internet banca) y las que realizan con los clientes corporativos de manera directa.

Se muestra el total absoluto, el cual suma compras más ventas.

| <b>MERCADO MINORISTA (VENTANILLA)</b>               |                        |                        |                        |                        |                        |
|---|------------------------|------------------------|------------------------|------------------------|------------------------|
| <i>Operaciones de las entidades en ventanilla*:</i> |                        |                        |                        |                        |                        |
| <b>Tipo de operación</b>                            | <b>Vie 07/May/2010</b> | <b>Lun 10/May/2010</b> | <b>Mar 11/May/2010</b> | <b>Mié 12/May/2010</b> | <b>Jue 13/May/2010</b> |
| Volumen de compras más ventas con el público.       | 110.685.199            | 77.117.139             | 102.299.822            | 97.200.533             | 100.810.882            |

\* Datos en USD